



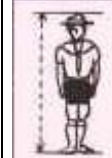
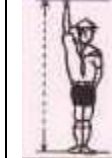




新北市女童軍會台灣藍鵲進程考驗營行前作業

團 次	新北市第 團	校團名稱	
考驗項目	台灣藍鵲營行前作業	姓 名	

1.請寫出自己的永備尺，並記在腦海裡。

名稱	手膀長	手膀長	腳長	兩手長	身長	一手高舉長(立正)	便步長	跑步長	童軍棍長
圖示									
意義	食指的長度	手指用力張開時，從拇指指尖到小指尖的長度	鞋跟到鞋尖的長度	兩臂左右平伸時，從右手中指尖到左手中指尖的長度	身高(含鞋)	立正高舉一隻手時，從地面到手指尖端的高度	便步行走時，平均每步的長度	跑步時，平均每步的長度	你隨身的童軍棍長
長度(cm)									

2.請記錄所居住地區天氣變化至少兩星期，並觀察天氣變化。

日期	/	/	/	/	/	/	/	/	/	/	/	/	/	/
星期	日	一	二	三	四	五	六	日	一	二	三	四	五	六
天氣 (晴雨陰)														
溫度														

3.繩結行前作業：

請團長事先考核初、中級繩結並核章，上營時復習工程繩結得製作旗桿。

繩結名稱	繩頭結	營繩結	雙套結	平結	稱人結
現場檢核	<input type="checkbox"/> 通過 <input type="checkbox"/> 未通過	<input type="checkbox"/> 通過 <input type="checkbox"/> 未通過	<input type="checkbox"/> 通過 <input type="checkbox"/> 未通過	<input type="checkbox"/> 通過 <input type="checkbox"/> 未通過	<input type="checkbox"/> 通過 <input type="checkbox"/> 未通過
考驗委員					

4.烹飪專科考驗行前作業：

- 請設計小隊(8人)露營時的三餐(四菜一湯)菜。(包括名稱、數量、價錢…)
 - 請寫出烹飪的安全與衛生。
 - 請寫出選選購、儲藏及使用各類罐頭、生鮮及冷凍食品的注意事項。
- 5.請攜帶至少三天兩夜露營照片或相關證明。(活動名稱、日期、地點)

※※請參加台灣藍鵲進程考驗營的梅花鹿女童軍，

當天必須攜帶行前作業暨中華民國女童軍進程考驗本。

考驗本台灣藍鵲階段，屬於團長核章的部分也一併完成。

新北市女童軍會專科章考驗

團 次	新北市第____團	校團名稱	
考驗項目	烹飪	姓 名	

1.菜單設計表

設計日期：

餐別	菜名	數量	價錢	備註
例	麻婆豆腐	辣椒醬 4 兩、豆腐 2 塊(或 2 盒)、瘦肉 4 兩、蔥 2 支	80 元	

2.請寫出烹飪的安全與衛生。(請註明題號依序書寫)

3.請寫出選選購、儲藏及使用各類罐頭、生鮮及冷凍食品的注意事項。

考驗教師簽名		團長簽名	
--------	--	------	--

以下勿填

考驗結果	<input type="checkbox"/> 合格 <input type="checkbox"/> 不合格	考驗委員 簽章	
------	--	------------	--